



SIMPLIFIER LA DIGITALISATION DES ÉTABLISSEMENTS

SKOLENGO Version 4.12.4

Date du document : 16/09/2022

Les données contenues dans le présent document et ses annexes sont confidentielles. Ces données ont été rassemblées et préparées pour le seul usage présent et doivent donc être traitées comme de l'information confidentielle de Skolengo. Ce document étant la propriété de Skolengo, il ne pourra être divulgué à des tiers sans l'accord préalable et écrit de Skolengo.


TABLE DES MATIERES

| | | |
|----------|--|----------|
| 1 | Documentation de rentrée | 3 |
| 2 | Évolutions | 4 |
| 2.1 | Cahier de textes | 4 |
| 2.1.1 | Travail à faire ce jour (vue élève/responsable légal) | 4 |
| 2.1.2 | Indicateur "Nouveau/Consulté" sur les corrigés remis aux élèves..... | 4 |
| 2.1.3 | Images dans le classeur pédagogique | 5 |
| 2.2 | Communication ciblée | 8 |
| 2.2.1 | Envoyer des annonces à des classes/groupes pédagogiques | 8 |
| 3 | Travaux en cours | 9 |


Recevez toute l'actualité de votre ENT en vous abonnant à la Lettre de Skolengo

[Je m'abonne](#)

1 Documentation de rentrée

Pour rappel, toute la documentation de rentrée est disponible dans Skolengo Academy, accessible sur l'ensemble des écrans de l'application par un simple clic sur le bouton  situé en haut à droite de chaque écran.

Vous trouverez sous la barre de recherche une suggestion intitulée *Rentrée 2022-2023*, qui vous orientera vers toutes les ressources documentaires disponibles pour vous accompagner dans les opérations de démarrage :



2 Évolutions

2.1 Cahier de textes

2.1.1 Travail à faire ce jour (vue élève/responsable légal)

Lorsque les élèves ou les responsables légaux consultent la vue *Calendrier* du cahier de textes, un indicateur *Travail à faire* liste tous les travaux à faire pour ce jour ou une séance de ce jour.

The screenshot displays a window titled "Travail à faire pour le 22 septembre 2022". On the left, a list of tasks is shown for the time slot "08:55 - 09:55 ANGLAIS LV1" in room "3B". The tasks include "Exercices" and "5 Wörter aus dem Theaterwortschatz herausuchen". On the right, a calendar grid shows the days from Wednesday (21 septembre) to Friday (23 septembre). The 22nd of September is highlighted, and a red arrow points to a blue icon with a white 'T' and the text "Travail à faire" located in the top right corner of the 22nd's cell. The calendar grid also shows various subjects and teachers for different time slots: MATHÉMATIQUES (M. CLECH, 207) on the 21st and 23rd; ANGLAIS LV1 (Mme BAUDOT, 104) on the 22nd; FRANZÖSISCH (Mme CLERMONT) on the 21st; HISTOIRE-GÉOGRAPHIE (M. NEVERS, 111) on the 21st; and PHYSIQUE-CHIMIE (M. CASTEL, 203) on the 23rd.

Liste de tous les travaux à faire directement depuis la vue Calendrier

2.1.2 Indicateur "Nouveau/Consulté" sur les corrigés remis aux élèves

Les élèves peuvent à présent repérer facilement les nouveaux corrigés diffusés par les enseignants dans le cadre des travaux à faire. Directement depuis leur page d'accueil personnelle ou dans l'onglet *Corrigés* du service *Travail à faire*, un indicateur *Nouveau* est présent sur les dernières corrections diffusées. Les corrigés dont les élèves ont déjà pris connaissance ont un indicateur *Consulté*.

Séances du jour Consulter les séances

08:55 ANGLAIS LV1
09:55 Mme BAUDOT - 104

13:30 SCIENCES DE LA VIE ET DE LA TERRE
14:50 Mme COCHON - 202

14:50 TECHNOLOGIE
16:35 M. MARE

Travail à faire

Travaux à venir Plus de détails

Pour mardi 13 septembre 2022 (donné le 7 septembre 2022) — 10 minutes

ANGLAIS LV1
Lire le chapitre 2 et faire un résumé de 10 lignes Travail à rendre en ligne ?

Pour mardi 13 septembre 2022 (donné le 8 septembre 2022) — 10 minutes

SCIENCES DE LA VIE ET DE LA TERRE
Préparer la procédure 3 Travail fait

Pour jeudi 15 septembre 2022 (donné le 12 septembre 2022) — 10 minutes

MATHEMATIQUES
Exercices 4 et 5 page 12 Travail à faire (corrigé)

Pour jeudi 15 septembre 2022 (donné le 8 septembre 2022) — 10 minutes

PHYSIQUE-CHIMIE
Exercice 7 du classeur Travail à faire

Derniers corrigés Plus de détails

FRANCAIS
donné le 12 septembre 2022 Corrigé individuel **Nouveau**

MATHEMATIQUES
donné le 12 septembre 2022 Corrigé commun **Nouveau**

ANGLAIS LV1
donné le 12 septembre 2022 Corrigé commun **Consulté**

Actualités Agenda Blogs & Forums RSS

COLLÈGE ALDÉBARAN

Rentrée 2021
Bienvenue au collège et bonne année scolaire ! Retrouvez dans cet article les dates de la rentrée des classes 2021-2022, par niveau.
il y a plus d'un an

Nouveaux élèves : commandez votre pass Collectivité
Les élèves de 6e et nouveaux arrivants doivent commander la carte pour obtenir leurs manuels scolaires dès la rentrée.
il y a plus d'un an

Article : Les 4e vont participer au 89e congrès Math.en.JEANS
MATH.en.JEANS a pour but de développer des actions de jumelage entre un mathématicien et des établissements scolaires, afin de mettre les jeunes en situation de recherche et permettre aux élèves de se faire une autre image des mathématiques.
il y a plus d'un an

Les nouveautés de la réforme du lycée
Ceux qui passent en 1re générale en 2019 vont découvrir une nouvelle organisation des cours : fin des séries L, ES et S, pour faire place à des combinaisons de spécialités + des cours communs à tous. On vous explique tout :
il y a plus d'un an

Dossier d'orientation : le conseiller d'orientation à votre écoute
Il est le document obligatoire et officiel pour toute demande d'orientation de l'élève en fin de cycle. Les familles en sont toutes destinataires et doivent le compléter en fonction des souhaits de l'élève.
il y a plus d'un an

Afficher plus d'actualités

Étiquettes "Nouveau/Consulté" sur les corrigés en page d'accueil

Prochainement Emploi du temps Travail à faire Classeur

À venir En retard Rendus Corrigés Tout

Corrigé le 12 septembre 2022

FRANCAIS
Faite un résumé court (10 phrases) des 2 premiers chapitres du livre. Corrigé individuel **Nouveau** Consulter

MATHEMATIQUES
Exercices 4 et 5 page 12 Corrigé commun **Nouveau** Consulter

ANGLAIS LV1
Page d'exercices du chapitre 1 Corrigé commun **Consulté** Consulter

MATHEMATIQUES
Exercices 1, 2 et 3 page 12 Corrigé commun **Consulté** Consulter

Filtres

Matières
Toutes les matières

Statut du travail
À remettre en ligne

Étiquettes "Nouveau/Consulté" sur les corrigés dans le service "Travail à faire"

2.1.3 Images dans le classeur pédagogique

Dans le classeur pédagogique, les images insérées dans l'étape *Image*, qui jusqu'à présent s'affichaient en petit format, pourront désormais être affichées en plein écran en un clic.

Lors de l'édition ou de la consultation d'une activité, l'image est affichée en petit format :

Vous êtes ici : Mon classeur pédagogique > Nouvelle activité

Titre de l'activité (*)

Exemple image dans une activité



Toulouse by night

Ajouter une étape



Édition de l'activité

[Modifier cette activité](#)

Vous êtes ici : Mon classeur pédagogique > Exemple image dans une activité

[Afficher en plein écran](#)

[Fermer](#)

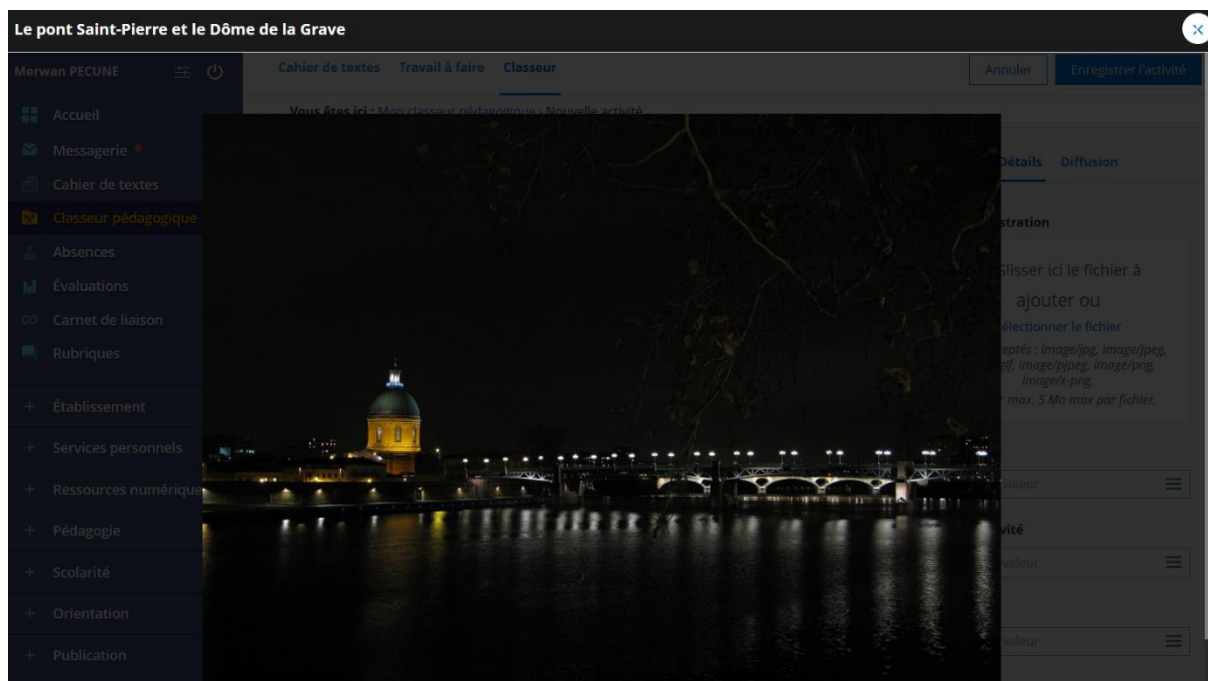
Exemple image dans une activité



Toulouse by night

Consultation de l'activité

Cependant, un clic suffit maintenant à l'afficher en plein écran :



Affichage en plein écran

2.2 Communication ciblée

2.2.1 Envoyer des annonces à des classes/groupes pédagogiques

Le service de communication ciblée continue de s'enrichir : il est désormais possible de cibler plus finement les destinataires d'une communication ciblée via la sélection d'une **classe** ou un **groupe d'option** de l'établissement.

Ce nouveau critère pour les cibles (champ *Groupe pédagogique*) est disponible pour la publication d'annonces ou de messages ENT sur les portails établissements. Le champ *Groupe pédagogique* possède une zone de filtre permettant de rechercher facile une classe ou un groupe d'option.

The screenshot shows the 'Nouvelle communication ciblée' interface. The 'Communication' section includes fields for 'Canal (*)', 'Début de publication (*)', 'Fin de publication (*)', 'Type de l'annonce (*)', 'Titre de l'annonce (*)', 'Illustration ?' (with a file upload area), 'Contenu' (with a rich text editor), 'Lien', and 'Pièce(s) jointe(s)'. The 'Cibles (10 max.)' section is on the right, featuring a 'Ajouter une cible' button and a list of targets. The first target, 'Cible 1', has a 'Profil' dropdown set to 'Tous', 'Niveau' set to 'ex: 2nde', and 'Sous-niveau' set to 'ex: 2nde générale et technologique'. A red box highlights the 'Groupe pédagogique' field, which contains a search bar and a list of options: 'Classes' (with '3B' selected), and 'Groupes' (with '3BAPLG1', '3BC3PHY', '3BC3SVT', '3BC3TEC', and '3BDLAT' listed). A red arrow points from the 'Illustration ?' field to the 'Groupe pédagogique' field.

Nouveau champ "Groupe pédagogique" dans les cibles d'une annonce

3 Travaux en cours

Voici quelques sujets sur lesquels nos équipes travaillent pour améliorer les différents modules de Skolengo :

Application mobile

- Refonte complète de l'application

Cahier de textes

- Édition directe des séances, même partiellement complétées.
- Joindre une activité du classeur depuis « compléter la séance ».
- Affichage des séances précédentes / suivantes.

Fiche élève

- Stockage pluri-annuel des bulletins sur la fiche élève avec visualisation directe.

Gestion des punitions

- Refonte du paramétrage des punitions.

Suivez notre blog pour tout savoir sur les dernières évolutions et les travaux en cours

<https://www.skolengo.com/fr/blog>