



# SIMPLIFIER LA DIGITALISATION DES ÉTABLISSEMENTS

---

**SKOLENGO**  
Version 4.10.32

**Date du document** : 10/06/2021 | **Version** : V1.0  
**Contact** : Frédéric BOUCHET

Les données contenues dans le présent document et ses annexes sont confidentielles. Ces données ont été rassemblées et préparées pour le seul usage présent et doivent donc être traitées comme de l'information confidentielle de Skolengo. Ce document étant la propriété de Skolengo, il ne pourra être divulgué à des tiers sans l'accord préalable et écrit de Skolengo.

# TABLE DES MATIERES

<b>1</b>	<b>Evolutions issues du Club Skolengo</b>	<b>3</b>
1.1	Insertion de tableaux dans les activités du classeur pédagogique	3
1.2	Ajout de la date de naissance dans l'impression PDF de la fiche élève	4
<b>2</b>	<b>Autres évolutions</b>	<b>5</b>
2.1	Ajout d'un rôle "Consultation" sur le service des sanctions	5
2.1.1	Consultation du tableau récapitulatif des sanctions	5
2.1.2	Fiches Élèves	6
2.1.1	Attribution des rôles par défaut	7
<b>3</b>	<b>Corrections</b>	<b>8</b>
3.1	Erreur lors de la modification de la date de remise d'un travail à faire	8
3.2	Disparition de l'icône cadenas dans le tableau de suivi du travail à faire	8
3.3	Fermeture intempestive de la popin lors de l'édition d'un bloc de page d'accueil public existant	9
3.4	Erreur 403 lors de l'accès à une pièce jointe du classeur pédagogique	10
3.5	Absence de notification sur les messages du carnet de liaison	10
3.6	Statistiques d'absence : problème d'affichage des motifs d'absence créés manuellement	10
3.7	Message d'erreur en création d'une activité dans le classeur pédagogique avec citation	10

# 1 Evolutions issues du Club Skolengo

## 1.1 Insertion de tableaux dans les activités du classeur pédagogique

L'objectif de cette évolution est de permettre aux enseignants d'insérer des tableaux dans le contenu des activités du classeur pédagogique.

En tant qu'enseignant, il est désormais possible :

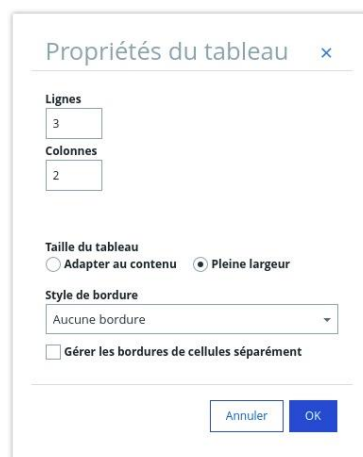
- d'insérer un tableau dans une activité du classeur pédagogique.
- d'insérer plusieurs tableaux avec des propriétés différentes dans une activité du classeur pédagogique.
- de mettre en forme le contenu des cellules du tableau inséré dans l'activité.
- de modifier un tableau initialement inséré dans une activité du classeur pédagogique.
- de supprimer le tableau inséré dans une activité du classeur pédagogique.

Un nouvel élément "Tableau" est ajouté dans la barre d'outils du champ de saisie du texte libre :

The image shows two parts of the Skolengo interface. The top part is the 'Ajouter une étape' (Add step) toolbar, which includes a title field and various icons for adding content. A blue callout box labeled 'Étape de type "Texte libre"' (Step of type "Text free") points to this toolbar. The bottom part is the 'Texte libre' (Text free) editor, which has its own toolbar. A blue callout box labeled 'Nouvelle option "Tableau"' (New option "Tableau") points to the newly added table icon in the editor's toolbar. The editor also shows a status bar with 'Mots : 0, Caractères (incluant HTML) : 0/10000' and 'Annuler' / 'Enregistrer' buttons.

Ce nouvel élément permet d'insérer un tableau dans le contenu de l'étape. L'enseignant a la main sur les propriétés suivantes du tableau :

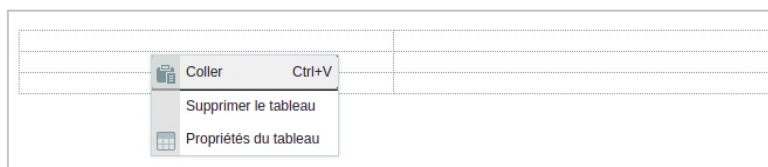
- Nombre de lignes
- Nombre de colonnes
- Taille du tableau
- Style de bordure



Suite à l'insertion du tableau, l'enseignant peut ajouter du contenu au tableau et le mettre en forme. Il est donc possible d'insérer un nouveau tableau dans une cellule du tableau initialement créé.

Le clic droit sur le tableau permet d'accéder aux actions suivantes :

- Coller
- Supprimer le tableau
- Propriétés du tableau



## 1.2 Ajout de la date de naissance dans l'impression PDF de la fiche élève

Le téléchargement de la fiche élève étant réalisé à un instant T, l'âge de l'élève indiqué sur ce document est amené à changer pendant l'année. Il a donc été jugé utile d'ajouter l'information de la date de naissance afin de pouvoir connaître l'âge réel d'un élève à tout moment. Lors de l'impression d'une ou plusieurs fiches élèves, la date de naissance est affichée à côté de l'âge, au format JJ/MM/AAAA



## 2 Autres évolutions

### 2.1 Ajout d'un rôle "Consultation" sur le service des sanctions

Cette évolution est financée par la Région Grand Est



Actuellement, seul le rôle "Responsable sanctions" est disponible et attribué aux chefs d'établissement car ce sont les seules personnes habilitées à donner des sanctions. L'objectif de cette évolution est d'ajouter un nouveau rôle de consultation des sanctions qui permettra un meilleur suivi des sanctions des élèves par le personnel de vie scolaire.

Dans l'administration du service "Sanctions", deux nouveaux rôles sont disponibles :

- Consultation vie scolaire
- Consultation limitée

#### 2.1.1 Consultation du tableau récapitulatif des sanctions

Lorsque le rôle "Consultation vie scolaire" sur le service "Sanctions" est attribué à un utilisateur, ce dernier dispose :

- D'un nouveau service "Sanctions" disponible dans le regroupement "Scolarité" du menu de gauche
- D'un accès au tableau récapitulatif des sanctions en lecture seule
- D'un accès aux actions de téléchargement du registre et des statistiques sur les sanctions

Liste des sanctions Plus ▾

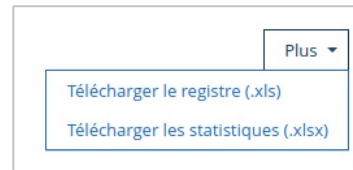
Vous êtes ici : Sanctions > Liste

Nom de l'élève	Type	Date de l'évènement	État
<a href="#">ALBRET Adèle</a>	—	4 mars 2021	Non programmée
<a href="#">ALBRET Adèle</a>	—	19 janvier 2018	Non programmée
<a href="#">DUMAS Cléa</a>	—	23 septembre 2019	Sans suite
<a href="#">DUMAS Cléa</a>	Exclusion définitive de l'établissement	17 septembre 2019	Réalisée
<a href="#">MAS Zoé</a>	Exclusion temporaire de l'établissement	10 avril 2018	Réalisée

Pour chaque élève faisant l'objet d'une sanction, le nom de l'élève dans le tableau des sanctions permet d'accéder à sa fiche élève. Si l'utilisateur n'a pas accès au service "Fiches élèves", ce lien reste présent mais un message indiquera à l'utilisateur qu'il n'a pas les droits nécessaires pour consulter la fiche élève.

Avec le rôle "Consultation vie scolaire", les actions suivantes sont disponibles :

- Télécharger le registre
- Télécharger les statistiques



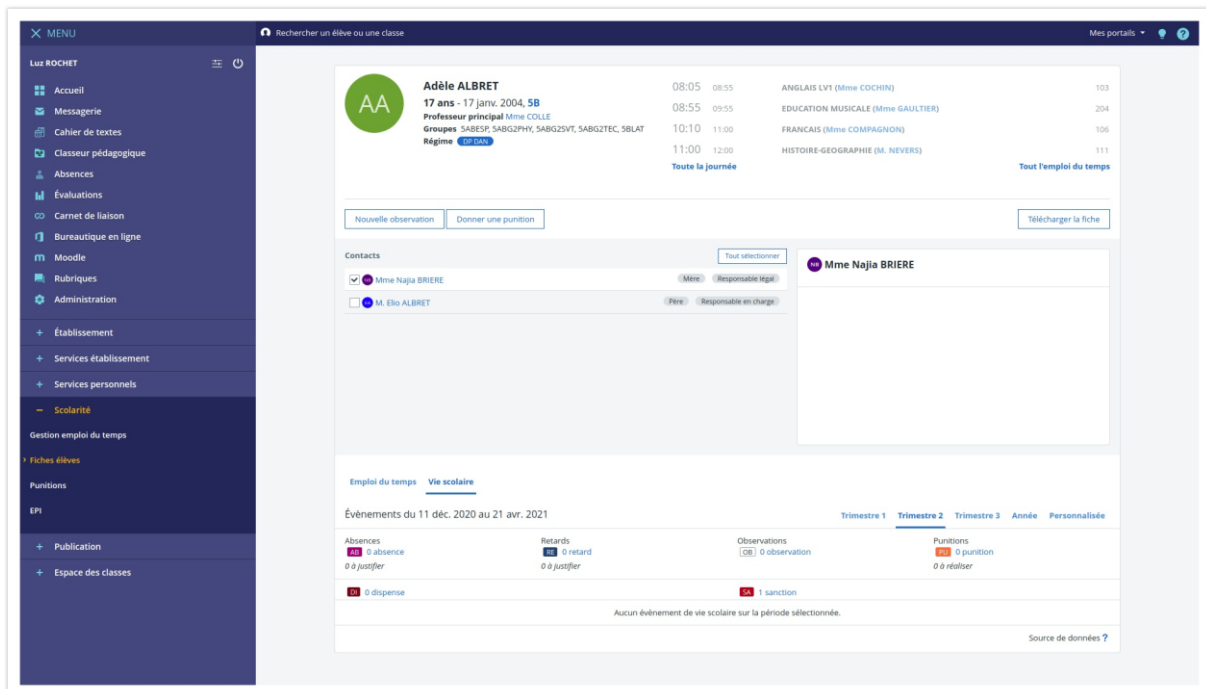
Les actions suivantes ne sont pas disponibles :

- Nouvelle sanction
- Modifier
- Supprimer
- Gérer les modèles

⚠ Si ce rôle est donné à des utilisateurs ayant le profil Élève, Parent ou Enseignant, il ne sera pas considéré et l'accès au tableau récapitulatif des sanctions sera refusé.

## 2.1.2 Fiches Élèves

Lorsque les rôles "Consultation vie scolaire" ou "Consultation limitée" sur le service "Sanctions" est attribué à un utilisateur, ce dernier peut visualiser les sanctions d'un élève dans la liste des événements sur la fiche élève.



**Adèle ALBRET**  
17 ans - 17 janv. 2004, 5B  
Professeur principal: Mme COLLE  
Groupes: SAJESP, SABG2PHY, SABG2SVT, SABG2TEC, SBLAT  
Régime: [C2120](#)

08:05	08:55	ANGLAIS LV1 (Mme COCHIN)	103
08:55	09:55	EDUCATION MUSICALE (Mme GAULTIER)	204
10:10	11:00	FRANCAIS (Mme COMPAGNON)	106
11:00	12:00	HISTOIRE-GEOGRAPHIE (M. NEVERS)	111

**Contacts**

- Mme Najia BRIERE (Mère) - Responsable légal
- M. Elio ALBRET (Père) - Responsable en charge

**Emploi du temps** | Vie scolaire

Événements du 11 déc. 2020 au 21 avr. 2021

Absences	Retards	Observations	Punitions
0 absence 0 à justifier	0 retard 0 à justifier	0 observation	0 punition 0 à réaliser
0 dispense		1 sanction	

Aucun événement de vie scolaire sur la période sélectionnée.

Suivant le profil et les responsabilités des utilisateurs, la consultation des sanctions sur la fiche élève est limitée aux élèves suivants :

Responsabilité	Consultation des sanctions
Non enseignant (AED par exemple)	Tous les élèves de l'établissement
Enseignant	Uniquement les élèves auxquels il enseigne
Enseignant / Professeur principal	Uniquement les élèves auxquels il enseigne + les élèves des classes dont il est professeur principal

⚠ Si ce rôle est donné à des utilisateurs ayant le profil **Élève** ou **Parent**, il ne sera pas considéré et les sanctions dont l'élève fait l'objet ne seront pas affichées sur la fiche élève.

Au clic sur l'indication des sanctions de l'élève, une fenêtre modale liste les sanctions de l'élève sur la période sans aucune action possible (contrairement au rôle de responsable des sanctions qui peut modifier la sanction).

### 2.1.1 Attribution des rôles par défaut

Par défaut, ces nouveaux rôles sont attribués aux utilisateurs suivants :

- Rôle "Consultation vie scolaire" : CPE (Fonction = EDUCATION et Discipline de poste = E0030 EDUCATION (CE ,CPE))
- Rôle "Consultation limitée" : Profil "Enseignant"

## 3 Corrections

Voici les principales corrections portées par cette version.

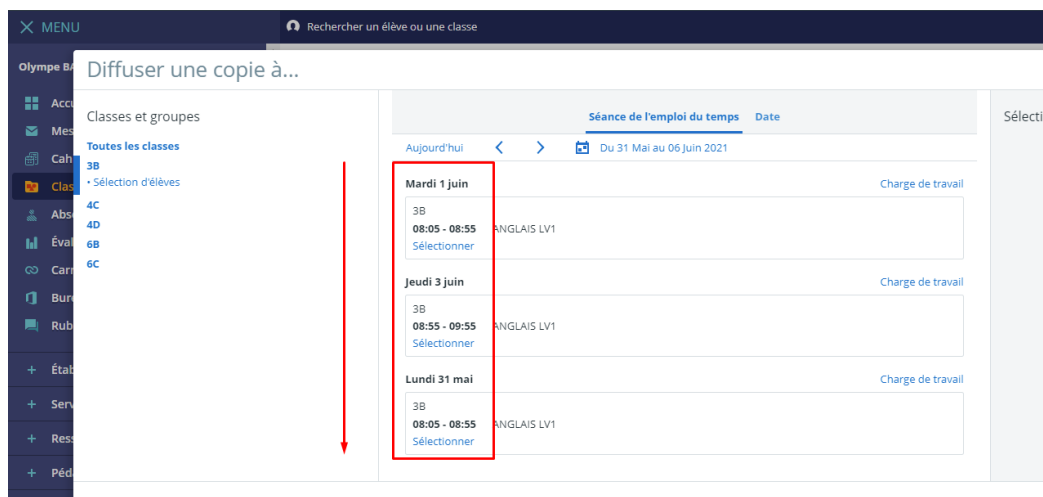
### 3.1 Erreur lors de la modification de la date de remise d'un travail à faire

Dans certains cas, lors de la modification de la date de remise d'un travail depuis l'onglet de synthèse des travaux à faire (bouton "Modifier la date de remise"), le message suivant "Une erreur est survenue lors de la récupération des destinataires" apparaissait.

Ce dysfonctionnement est corrigé.

Dates de diffusion du travail à faire erronées

Dans certains cas, lors de la diffusion d'un travail à faire depuis le classeur pédagogique, sur des semaines à cheval sur deux mois, l'ordre d'affichage des dates était erroné :



Ce dysfonctionnement est désormais corrigé.

### 3.2 Disparition de l'icône cadenas dans le tableau de suivi du travail à faire

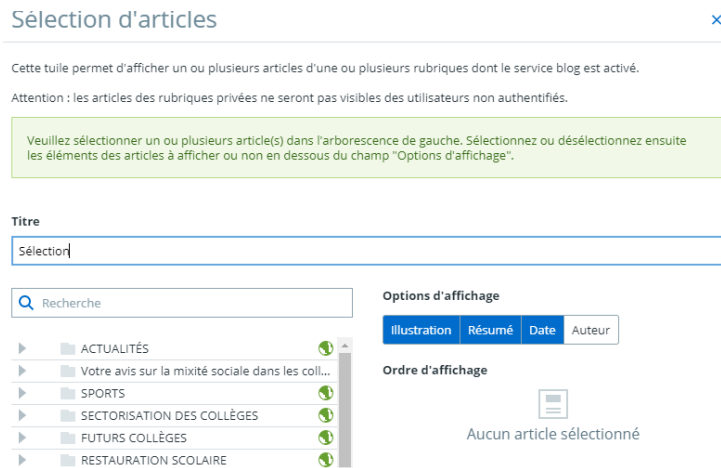
Dans certains cas, l'icône cadenas qui indique que l'élève ne peut plus remettre de nouveaux travaux car un corrigé a été diffusé, ne s'affichait plus dans le tableau de suivi du travail à faire des élèves, dans la colonne qui indique l'état de remise.

Ce dysfonctionnement est désormais corrigé



### 3.3 Fermeture intempestive de la popin lors de l'édition d'un bloc de page d'accueil publique existant

Lors de l'édition d'un bloc de page d'accueil publique existant, après avoir sélectionné à la souris le titre du bloc "Sélection", la fenêtre ci-dessous se fermait automatiquement :



Sélection d'articles ×

Cette tuile permet d'afficher un ou plusieurs articles d'une ou plusieurs rubriques dont le service blog est activé.  
Attention : les articles des rubriques privées ne seront pas visibles des utilisateurs non authentifiés.

Veuillez sélectionner un ou plusieurs article(s) dans l'arborescence de gauche. Sélectionnez ou désélectionnez ensuite les éléments des articles à afficher ou non en dessous du champ "Options d'affichage".

Titre  
Sélection

Recherche

- ▶ ACTUALITÉS
- ▶ Votre avis sur la mixité sociale dans les coll...
- ▶ SPORTS
- ▶ SECTORISATION DES COLLÈGES
- ▶ FUTURS COLLÈGES
- ▶ RESTAURATION SCOLAIRE

Options d'affichage  
Illustration Résumé Date Auteur

Ordre d'affichage  
Aucun article sélectionné

Ce dysfonctionnement est désormais corrigé.

### **3.4 Erreur 403 lors de l'accès à une pièce jointe du classeur pédagogique**

Lorsqu'un CPE (rôle CPE sur le cahier de textes) tentait de télécharger une pièce jointe au sein d'une activité diffusée sur un cahier de textes, il obtenait une erreur 403.

Ce dysfonctionnement est désormais corrigé.

### **3.5 Absence de notification sur les messages du carnet de liaison**

Dans certains cas, suite à un envoi d'un message sur le carnet de liaison, aucune notification n'était reçue sur l'adresse mail externe du compte parent.

Ce dysfonctionnement est désormais corrigé.

### **3.6 Statistiques d'absence : problème d'affichage des motifs d'absence créés manuellement**

Lors de la génération des données croisées d'absentéisme, les motifs d'absence créés manuellement apparaissaient sous le code ADMIN\_VIESCO.GESTION\_

Ce dysfonctionnement est désormais corrigé.

### **3.7 Message d'erreur en création d'une activité dans le classeur pédagogique avec citation**

Dans certains cas, lors de l'enregistrement d'une activité du classeur pédagogique contenant une citation, le message « une erreur est survenue » apparaissait.

Ce dysfonctionnement est désormais corrigé.