



SIMPLIFIER LA DIGITALISATION DES ÉTABLISSEMENTS

SKOLENGO
Version 4.11.23.1

Date du document : 06/04/2022 | Version : V1.0

Les données contenues dans le présent document et ses annexes sont confidentielles. Ces données ont été rassemblées et préparées pour le seul usage présent et doivent donc être traitées comme de l'information confidentielle de Skolengo. Ce document étant la propriété de Skolengo, il ne pourra être divulgué à des tiers sans l'accord préalable et écrit de Skolengo.

TABLE DES MATIERES

1	Evolutions.....	3
1.1	Cahier de textes : charge de travail d'une classe	3
1.2	Communication ciblée : pièces jointes dans les actualités et annonces	5
1.3	Gestion des AESH	7
1.4	Service punitions : Gestion des documents	8
2	Corrections.....	10
2.1	Disparition de l'icône des bilans de fin de cycle sur la dernière période.....	10
2.2	Publipostage : Tri sur les diffusions "Canal Principal"	10
2.3	Travail à faire : affichage du travail à faire à la consultation d'une séance	10
3	Travaux en cours.....	10

1 Evolutions

1.1 Cahier de textes : charge de travail d'une classe

Cette évolution est financée dans le cadre du club Skolengo



Jusqu'à présent, les enseignants pouvaient consulter :

- le détail de la charge de travail par élève sur un intervalle de temps donné (une semaine par défaut) via l'onglet "Charge de travail" sur le cahier de textes d'une classe

Prénom	Nom	Matr.	Moyenne
ANASTASIOU	ANNA	101	15,0
ANASTASIOU	ANNA	102	15,0
ANASTASIOU	ANNA	103	15,0
ANASTASIOU	ANNA	104	15,0
ANASTASIOU	ANNA	105	15,0
ANASTASIOU	ANNA	106	15,0
ANASTASIOU	ANNA	107	15,0
ANASTASIOU	ANNA	108	15,0
ANASTASIOU	ANNA	109	15,0
ANASTASIOU	ANNA	110	15,0
ANASTASIOU	ANNA	111	15,0
ANASTASIOU	ANNA	112	15,0
ANASTASIOU	ANNA	113	15,0
ANASTASIOU	ANNA	114	15,0
ANASTASIOU	ANNA	115	15,0
ANASTASIOU	ANNA	116	15,0
ANASTASIOU	ANNA	117	15,0
ANASTASIOU	ANNA	118	15,0
ANASTASIOU	ANNA	119	15,0
ANASTASIOU	ANNA	120	15,0
ANASTASIOU	ANNA	121	15,0
ANASTASIOU	ANNA	122	15,0
ANASTASIOU	ANNA	123	15,0
ANASTASIOU	ANNA	124	15,0
ANASTASIOU	ANNA	125	15,0
ANASTASIOU	ANNA	126	15,0
ANASTASIOU	ANNA	127	15,0
ANASTASIOU	ANNA	128	15,0

Charge de travail d'une classe

Charge de travail d'une classe, détaillée par élève pour une période donnée (par défaut : une semaine)

- les travaux donnés pour un jour précis aux élèves des séances de ce jour sur leur cahier de textes personnel

Prénom	Nom	Travail donné
M1	MATHÉMATIQUES	08:00 - 08:55 MATHÉMATIQUES
M2	MATHÉMATIQUES	08:00 - 08:55 MATHÉMATIQUES
M3	MATHÉMATIQUES	08:00 - 08:55 MATHÉMATIQUES
M4	MATHÉMATIQUES	08:00 - 08:55 MATHÉMATIQUES
M5	MATHÉMATIQUES	08:00 - 08:55 MATHÉMATIQUES
M6	MATHÉMATIQUES	08:00 - 08:55 MATHÉMATIQUES
M7	MATHÉMATIQUES	08:00 - 08:55 MATHÉMATIQUES
M8	MATHÉMATIQUES	08:00 - 08:55 MATHÉMATIQUES
M9	MATHÉMATIQUES	08:00 - 08:55 MATHÉMATIQUES
M10	MATHÉMATIQUES	08:00 - 08:55 MATHÉMATIQUES
M11	MATHÉMATIQUES	08:00 - 08:55 MATHÉMATIQUES
M12	MATHÉMATIQUES	08:00 - 08:55 MATHÉMATIQUES
M13	MATHÉMATIQUES	08:00 - 08:55 MATHÉMATIQUES
M14	MATHÉMATIQUES	08:00 - 08:55 MATHÉMATIQUES
M15	MATHÉMATIQUES	08:00 - 08:55 MATHÉMATIQUES
M16	MATHÉMATIQUES	08:00 - 08:55 MATHÉMATIQUES
M17	MATHÉMATIQUES	08:00 - 08:55 MATHÉMATIQUES
M18	MATHÉMATIQUES	08:00 - 08:55 MATHÉMATIQUES
M19	MATHÉMATIQUES	08:00 - 08:55 MATHÉMATIQUES
M20	MATHÉMATIQUES	08:00 - 08:55 MATHÉMATIQUES
M21	MATHÉMATIQUES	08:00 - 08:55 MATHÉMATIQUES
M22	MATHÉMATIQUES	08:00 - 08:55 MATHÉMATIQUES
M23	MATHÉMATIQUES	08:00 - 08:55 MATHÉMATIQUES
M24	MATHÉMATIQUES	08:00 - 08:55 MATHÉMATIQUES
M25	MATHÉMATIQUES	08:00 - 08:55 MATHÉMATIQUES
M26	MATHÉMATIQUES	08:00 - 08:55 MATHÉMATIQUES
M27	MATHÉMATIQUES	08:00 - 08:55 MATHÉMATIQUES
M28	MATHÉMATIQUES	08:00 - 08:55 MATHÉMATIQUES

Cahier de textes personnel d'un enseignant

Travaux donnés par un enseignant pour une journée donnée

Il n'était donc pas possible pour les enseignants de consulter rapidement la charge de travail d'une classe pour un jour donné.

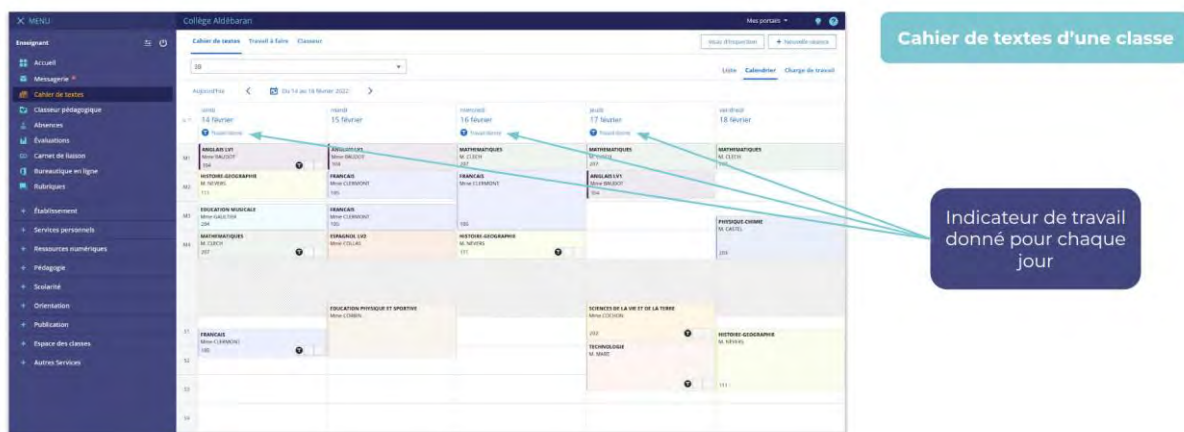
Cette évolution permet aux enseignants de consulter rapidement la charge de travail d'une classe avec une indication sur le nombre total de devoirs ainsi que leur durée estimée.

Indicateur de travaux donnés sur le cahier de textes d'une classe

Un nouvel indicateur "Travail donné" est affiché sur la vue calendrier du cahier de textes d'une classe, de façon similaire à celui déjà disponible sur le cahier de textes personnel d'un enseignant

Cet indicateur est affiché uniquement :

- pour les enseignants
- sur le cahier de textes d'une classe
- si les élèves de la classe ont au moins un travail à faire pour cette date ou l'une des séances de ce jour



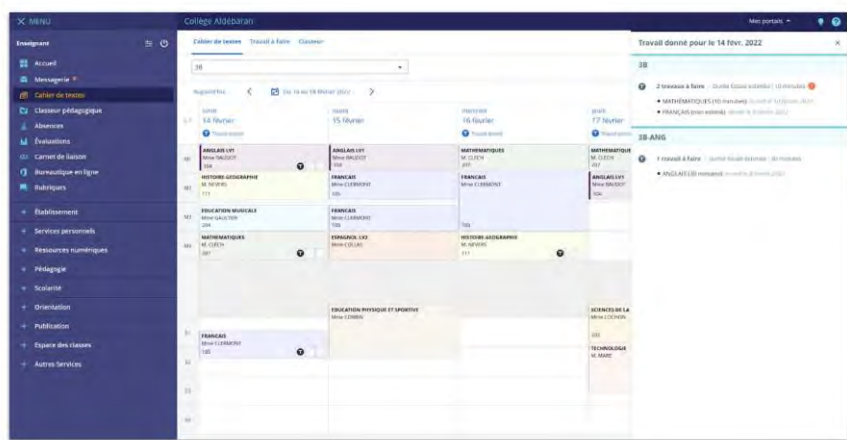
Au clic sur ce nouvel indicateur "Travail donné", le panneau latéral est affiché et permet de consulter :

Pour la classe entière et les sous-groupes de la classe :

- le nombre total de travaux donnés
- la durée totale estimée des travaux donnés (+ un indicateur si au moins un des travaux n'a pas été estimé)
- le détail de chaque travail donné :
 - la matière
 - la durée estimée, ou la mention "non estimé"
 - la date à laquelle le travail a été donné

Le message au survol de l'indicateur affiché si la durée d'au moins un travail à faire n'a pas été estimée est le suivant :

- "La durée d'un travail à faire n'a pas été estimée"
- "Les durées de X travaux à faire n'ont pas été estimées"



Nombre de travaux à faire de la **classe** entière

Nombre de travaux à faire des **sous-groupes** de la classe

Pour la classe entière et chaque sous-groupe de la classe, on indique :

- le **nombre** de travaux donnés
- la **durée totale estimée**
- un **indicateur** (avec information au survol) si au moins un des travaux donnés n'a pas été estimé

Pour chaque travail à faire, on indique :

- la **matière**
- la **durée estimée** ou "non estimé"
- la **date** à laquelle le travail a été donné

1.2 Communication ciblée : pièces jointes dans les actualités et annonces

Cette évolution est financée dans le cadre du club Skolengo



L'objectif de cette évolution est d'enrichir le contenu des communications ciblées (annonces et actualités) en autorisant l'ajout de pièces jointes, venant ainsi compléter le contenu textuel des annonces et actualités.

Un nouveau champ est ajouté au formulaire d'envoi d'une annonce ou actualité sous la forme d'un sélecteur de fichier, de façon identique à celui présent pour les communications ciblées via la messagerie.

Les contraintes de nombre et poids de fichiers sont les mêmes que pour les communications par messagerie :

- Taille maximum totale : **2Mo**
- Taille maximum par fichier : **2Mo**
- Nombre maximum de fichiers : **10**

MENU Portail département Mes portails

Nouvelle communication ciblée

Annuler Publier

Communication

Canal (*) Début de publication (*) Fin de publication (*)

Actualité Annonce Messagerie ENT 09/02/2021 09/03/2021

Titre de l'actualité (*)

Contenu

Mots : 0, Caractères (incluant le HTML) : 0/1000

Lien (*)

Article ENT URL Externe

Parcourir

Pièces jointes

Ajouter un fichier Porte-documents

Glissez ici les fichiers à ajouter
OU
Sélectionner des fichiers

10 fichiers max, 2 Mo max par fichier.

Cibles (10 max.)

Ajouter une cible

Périmètre Portail Département

Cible 1

Profil: Enseignant

Niveau: Tous

Sous-niveau: Tous

Fonction: Toutes

Discipline de poste: Toutes

Établissement: Aucun Tous (6) Liste personnalisée

Inclure le Portail département

Cible 2

Profil: Enseignant

Niveau: Tous

Sous-niveau: Tous

Sur la page d'accueil, une petite icône représentant une pièce jointe (trombone) sera affichée après le titre de l'annonce ou actualité pour indiquer qu'une pièce jointe est liée :

MENU Collège Hans-Arp Mes portails

Antoine Sterne

Derniers messages

Accéder à la messagerie (11)

- PT** Sujet du message reçu, lorem ipsum
Pierre Tremblé Il y a 9 heures
- AG** Réunion enseignants reportée à la semaine prochaine
Alice Garavoux Il y a 10 heures
- GP** Achats groupés de matériels de peinture à destination de lorem ipsum
Gaëlle Farid Hier

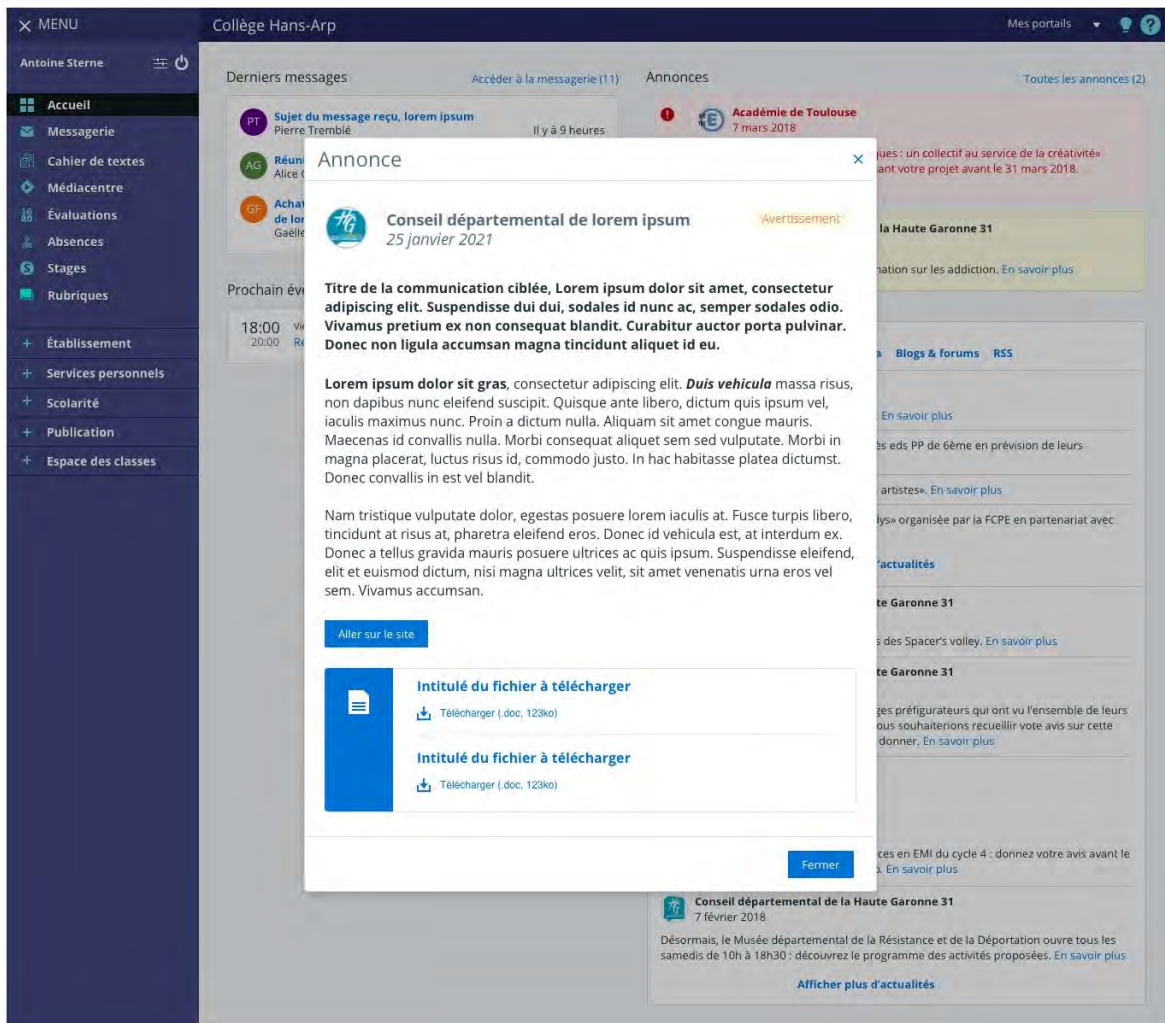
Prochain événement

Annonces

- Conseil départemental de lorem ipsum**
7 mars 2018
DIDACTICA 2018 -Les arts numériques: un collectif au service de la créativité. Participez à ce concours en proposant votre projet avant le 31 mars 2018.
- Académie de erritem colidet**
7 mars 2018
ADO PAS ACCRO, un guide d'information sur les addictions. [Plus d'informations](#)

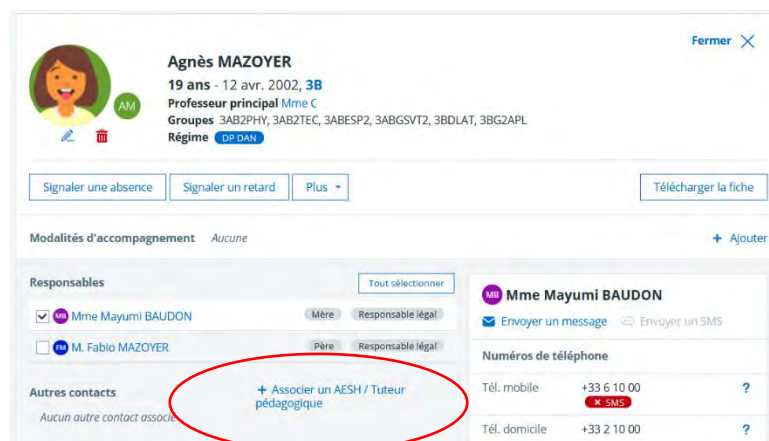
Agenda

Sur la fenêtre de détail d'une annonce ou actualité, la liste des pièces jointes liées est affichée sous le contenu de la communication :



1.3 Gestion des AESH

Le lien permettant d'associer à AESH ou autre personnel accompagnant l'élève a été renommé :

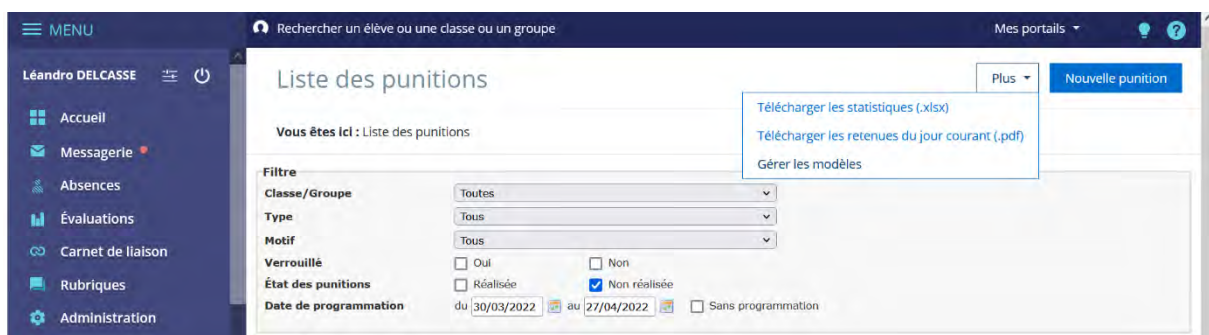


Ces personnels disposent désormais de nouveaux accès à différents services :

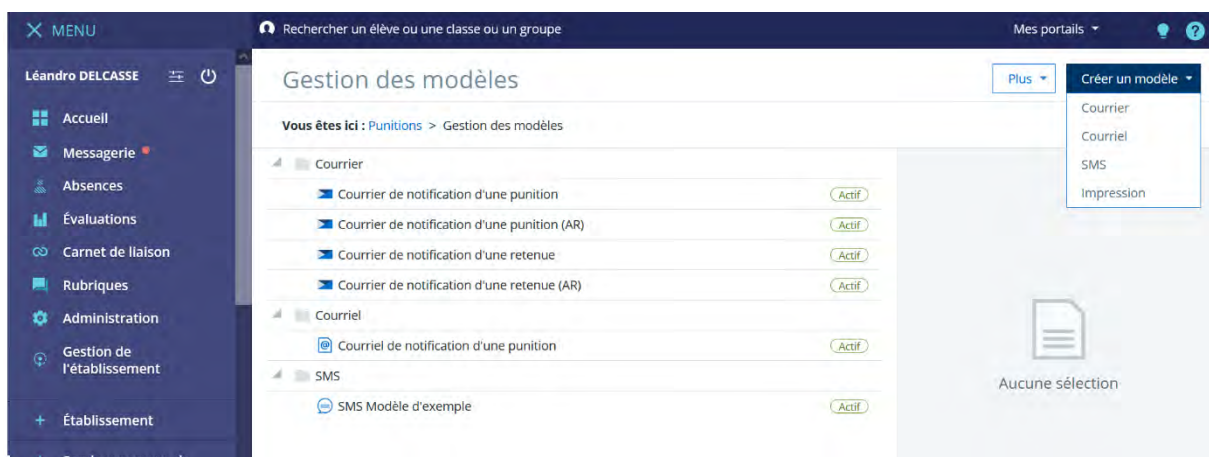
- Accès au cahier de textes comme les responsables légaux
- Accès au classeur pédagogique comme les responsables légaux
- Accès aux fiches des élèves suivis, **avec sélecteur d'élève (comme un responsable légal)** mais avec les droits identiques à ceux **d'un enseignant**
- Accès aux **Évaluations (n'inclut pas la diffusion des bulletins)**

1.4 Service punitions : Gestion des documents

La gestion des modèles de documents pour les punitions est désormais disponible, et accessible via le bouton « Plus » situé en haut à droite de la liste des punitions :



Des modèles pré-définis sont disponibles, mais il est également possible de créer de nouveaux modèles de courriers, courriels, SMS et impression :



En fonction du type de modèle choisi, les possibilités de mise en page varient.

Modèle SMS :

The screenshot shows the 'Gestion des modèles' (Model Management) interface for creating a new SMS model. The page title is 'Gestion des modèles' with 'Annuler' and 'Enregistrer' buttons. The breadcrumb trail is 'Vous êtes ici : Punitions > Gestion des modèles > Nouveau modèle'. The main form has a 'Nom (*)' field containing 'ex: Courrier d'information'. Below it is the 'Contenu du modèle' section with a 'Champs' dropdown. On the right, the 'SMS' model type is selected. The 'État' section has 'Actif' and 'Inactif' radio buttons, with 'Inactif' selected. The 'Mots-clés' field contains 'Choisir une valeur'. The 'Description' field is empty. A character count 'Caractères : 0/32000' is visible at the bottom right of the content area.


Modèle de courrier :

The screenshot shows the 'Gestion des modèles' (Model Management) interface for creating a new courrier model. The page title is 'Gestion des modèles' with 'Annuler' and 'Enregistrer' buttons. The breadcrumb trail is 'Vous êtes ici : Punitions > Gestion des modèles > Nouveau modèle'. The main form has a 'Nom (*)' field containing 'ex: Courrier d'information'. Below it is the 'Contenu du modèle' section with a rich text editor toolbar and a 'Champs' dropdown. The editor contains several placeholder tags: `[[Logo de l'établissement]]`, `[[Établissement]]`, `[[Adresse]]`, `[[Code postal/Ville]]`, `[[Pays]]`, `[[Téléphone]]`, `[[Courriel]]`, `[[Titulaire]]`, `[[Adresse]]`, `[[Localisation/Voie]]`, `[[Code postal/Ville]]`, and `[[Pays]]`. On the right, the 'Courrier' model type is selected. The 'État' section has 'Actif' and 'Inactif' radio buttons, with 'Inactif' selected. The 'Mots-clés' field contains 'Choisir une valeur'. The 'Description' field is empty.

2 Corrections

2.1 Disparition de l'icône des bilans de fin de cycle sur la dernière période

Dans le module Evaluations > onglet "conseil de classe" > verrouillage du conseil de classe du troisième trimestre, l'icône permettant de diffuser les bilans de fins de cycle **n'apparaissait** plus :



Ce dysfonctionnement est corrigé.

2.2 Publipostage : Tri sur les diffusions "Canal Principal"

Dans le publipostage, lors du tri des diffusions par "Canal principal", l'erreur suivante apparaissait :

DataTables warning: table id=table_datagridListeDiffusion - Ajax error. For more information about this error, please see <http://datatables.net/tn/7>

Ce dysfonctionnement est corrigé.

2.3 Travail à faire : affichage du travail à faire à la consultation **d'une séance**

Lors de la consultation d'une séance contenant un travail à faire, dans la nouvelle ergonomie du cahier de textes, le travail donné apparaissait bien sur la vue calendrier mais pas sur le détail de la séance affiché au clic sur ladite séance.

Ce dysfonctionnement est corrigé

3 Travaux en cours

Voici quelques sujets sur lesquels nous travaillons actuellement et qui seront livrés dans le cadre des prochaines montées de version

- Poursuite de la refonte du cahier de textes, notamment les écrans de saisie de contenu
- Nouvelle application mobile
- Evolution du service statistiques
- Evolution du module scolarité